


Información Viseras Protectoras



Junto con socios industriales y de investigación, fabricamos viseras protectoras en coordinación con clínicas. El punto central para el montaje, la logística y el transporte es el campus de investigación ARENA2036 en las instalaciones de la Universidad de Stuttgart en Alemania. El proyecto se lleva a cabo de forma voluntaria por empleados y estudiantes de ARENA2036, la Universidad de Stuttgart, el Centro Aeroespacial Alemán, empresas asociadas e instituciones de investigación.

Esta es una acción de ARENA2036 apoyada por:




University of Stuttgart
Germany

stuvus
STUDIENDENVERTRETUNG
UNIVERSITÄT STUTTGART



Deutsches Zentrum
für Luft- und Raumfahrt

IFB
Institut für Flugzeugbau
Institute of Aircraft Design



Ensinger

IKT KUNSTSTOFF
TECHNIK
STUTTART

FOLDCORE

bleher BEST IN FILM

...y muchos más!

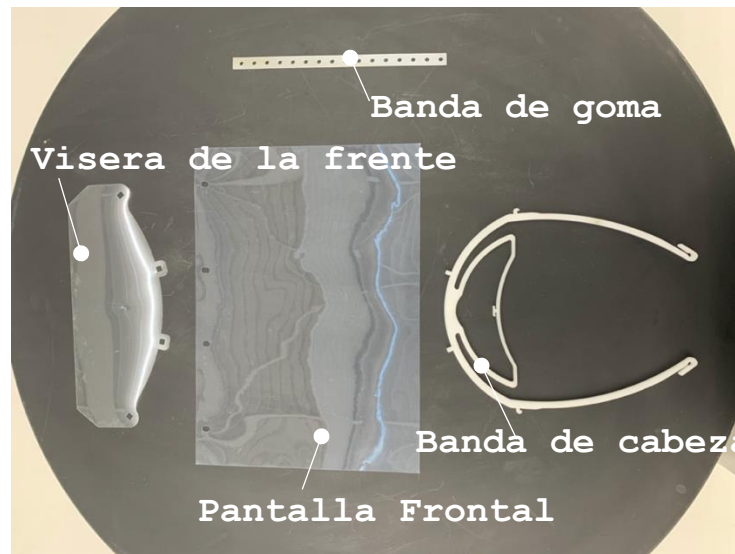
- # **Las viseras protectoras se usan para complementar el equipo de protección médica ¡No reemplazan los equipos de protección respiratorios!**
- # Pueden ser desinfectados y por lo tanto son reutilizables. La pantalla frontal (DIN A4) y la pantalla para la frente pueden ser reemplazadas.
- # Las viseras protectoras no han sido probadas y aún no están aprobadas (certificadas). Incluso si todos los componentes son fabricados y ensamblados a conciencia, no se puede aceptar ninguna garantía o responsabilidad. El uso es una decisión de las respectivas clínicas/médicos.

Contacto

En caso de preguntas y comentarios, por favor contacte con el equipo de Covid-19 de ARENA2036 escribiendo al correo electrónico covid-19@arena2036.de. Nos alegraremos de ver sus fotos, así como los informes de la campaña de divulgación. Por favor, visite también nuestro sitio web en www.arena2036.de/covid-19.

Saludos cordiales de Alemania en nombre de todo nuestro equipo
MANTÉNGASE SEGUROS!

Instrucciones de Ensamblaje de las Viseras




Fijar la visera para la frente en los a los 4 alfileres



Fijar la banda de goma



Adjuntar la pantalla frontal en los mismos 4 alfileres. Cuidado en no doblar el plástico.



¡Listo!

¿El visor está defectuoso/sucio y necesita ser reemplazado? No tire el soporte para la cabeza, cambie la pantalla frontal (DIN A4) y la visera para la frente por su cuenta o ¡póngase en contacto con nosotros! También puede consultar nuestra página web para obtener más información: www.arena2036.de/covid-19.